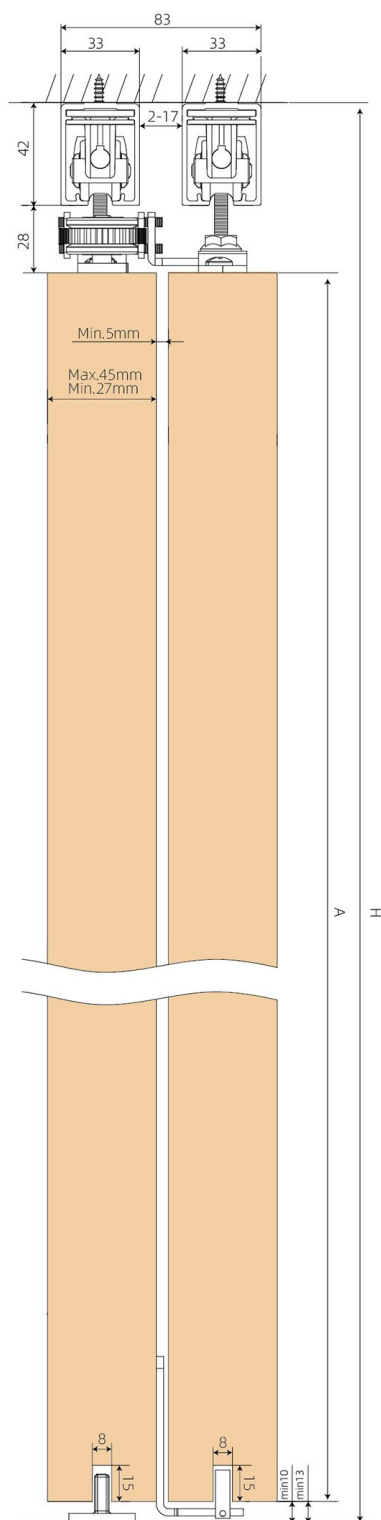


移门 Sliding Door

Hideca

AM2000-2 同侧联动移门



技术参数

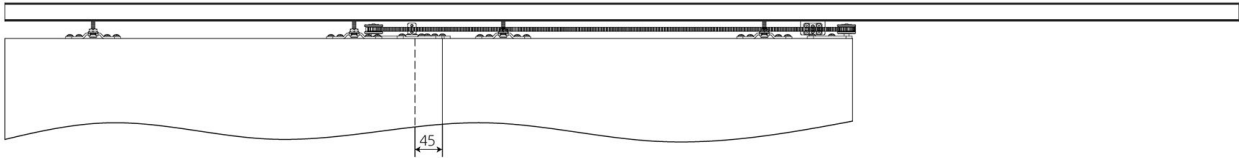
- 适用于木门、型材门
- 最大承重：80KG
- 门厚：27~45mm

D

移门
Sliding Door

Hideca

AM2000-2 同侧联动移门

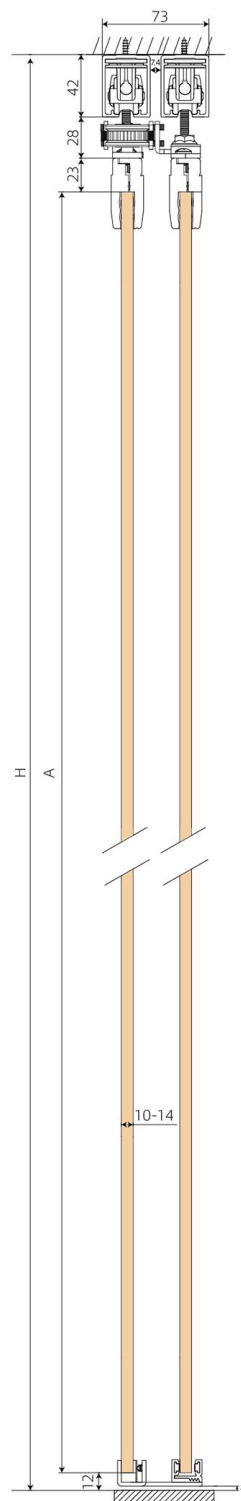


AM2000-2 同侧联动移门 (0482)				
序号	产品名称	产品简图	数量	备注
1	阻尼移门轨道		2根	3米
2				带阻尼吊轮、数量2件
3	吊轮		2	
4	门止A		2	
5	门止B		2	
6	顶装联动件		2	
7	门装联动件		1	
8	联动轮短		1	
9	吊挂件		4	
10	联动轮长		1	
11	止摆器		1	
12	皮带		1	
13	联动门止		1	

移门 Sliding Door

Hideca

AM2000-2G 同侧联动移门



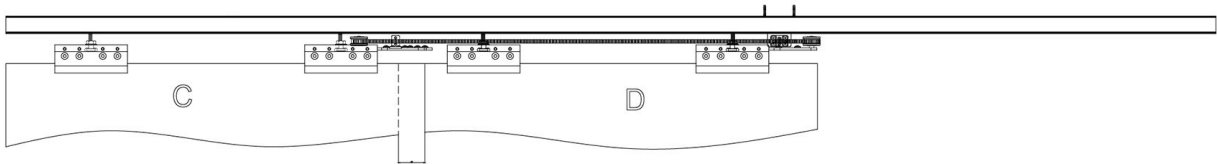
- 技术参数
- 适用于玻璃门
 - 最大承重：80KG
 - 门厚：27~50mm

D

移门
Sliding Door

Hideca

AM2000-2G 同侧联动移门

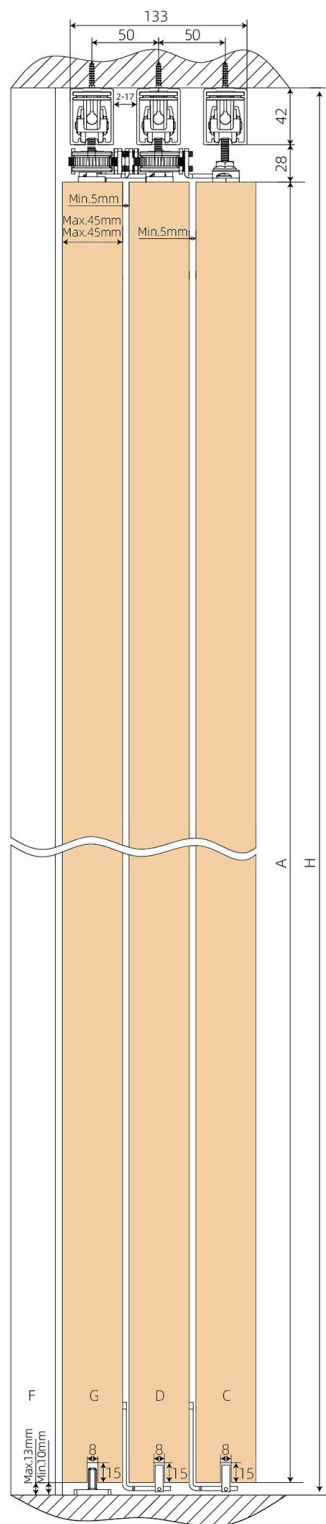


AM2000-2G 同侧联动移门（048201）				
序号	产品名称	产品简图	数量	备注
1	阻尼移门轨道		2根	3米
2				带阻尼吊轮、数量2件
3	吊轮		2	
4	门止A		1	
5	门止B		1	
6	玻璃夹		2	
7	顶装联动件		1	
8	玻璃夹（联动轮长）		1	
9	玻璃夹（联动轮短）		1	
10	皮带固定片		1	
11	联动门止		1	
12	皮带		1	

移门 Sliding Door

Hideca

AM2000-3 同侧联动移门

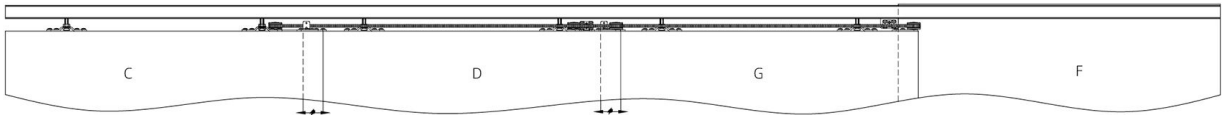


技术参数

- 适用于木门、型材门
- 最大承重: 80KG
- 门厚: 30~50mm

D

AM2000-3 同侧联动移门



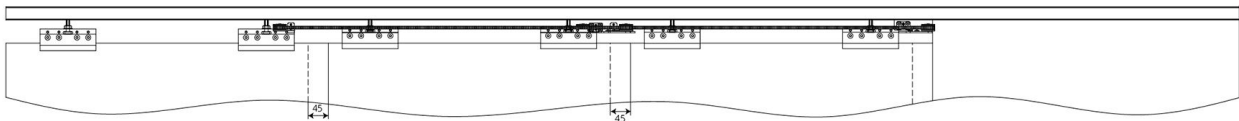
AM2000-3 同侧联动移门 (2831)				
序号	产品名称	产品简图	数量	备注
1	阻尼移门轨道		3根	4.5米
2				带阻尼吊轮、数量3件
3	吊轮		3	
4	门止A		3	
5	门止B		3	
6	顶装联动件		1	
7	门装联动件		2	
8	联动轮短		2	
9	吊挂件		6	
10	联动轮长		2	
11	止摆器		2	
12	皮带		1	
13	联动门止		2	
14	止摆器		1	

Hideca

- 适用于玻璃门
- 最大承重：80KG
- 门厚：10mm~14mm

D

AM2000-3G 同侧联动移门



AM2000-3G 同侧联动移门 (283101)				
序号	产品名称	产品简图	数量	备注
1	阻尼移门轨道		3根	4.5米
2				带阻尼吊轮、数量3件
3	吊轮		3	
4	门止A		3	
5	门止B		3	
6	玻璃夹		2	
7	顶装联动件		1	
8	玻璃夹（联动轮长）		1	
9	玻璃夹（联动轮短）		1	
10	玻璃夹（联动轮短）		1	
11	玻璃夹（联动轮短）		1	
12	玻璃夹（联动轮短）		1	
13	联动止摆器		1	
14	止摆器		1	
15	皮带		1	