



*Hideca*

*Hideca*

五金产品系列手册



## Hideca

Hideca是英国theway控股的著名五金品牌。

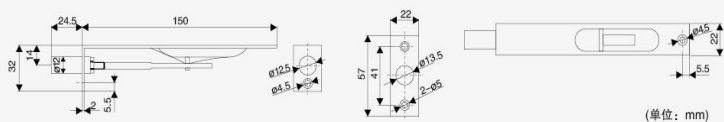
产品线包括门控五金、门窗自动化、隔断系统、智能安防等方面。在世界范围给各大建筑提供建筑五金方面的完美搭配，深受世界各地的知名设计师、著名房产开发商的欢迎，并最终能广泛应用于各地的标志性建筑中。

Hideca品牌所信奉的理念是“用好的产品去美化世界”我们坚持提供设计完美、制作精良、价格合适的门控五金产品，用我们的产品给予建筑提供更完美的细节，让人们感受到舒适环保的建筑理念给人类带来的便利。



# Hideca

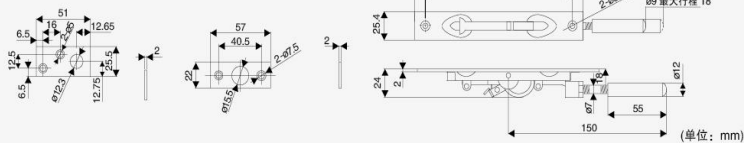
产品型号	材质表面	物件编号	尺 寸
TZ-F-107-6	不锈钢砂光	0498	6"
TZ-F-107-8	不锈钢砂光	1883	8"
TZ-F-107-12	不锈钢砂光	1996	12"



(单位: mm)

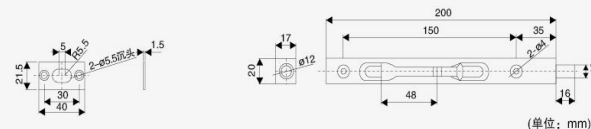


产品型号	材质表面	物件编号	尺 寸
TZ-F-104-6	不锈钢砂光	0521	6"
TZ-F-104-8	不锈钢砂光	2008	8"
TZ-F-104-12	不锈钢砂光	1882	12"



# Hideca

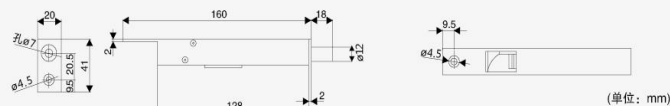
 不锈钢 304	产品型号	材质表面	物件编号	尺 寸
	TZ-F-105-8	不锈钢砂光	1431	8"
	TZ-F-106-12	不锈钢砂光	1430	12"



(单位: mm)



产品型号	材质表面	物件编号
TZ-F-100	不锈钢砂光	1885

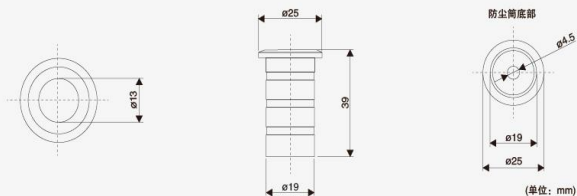


(单位: mm)

ST-F-109 防尘筒



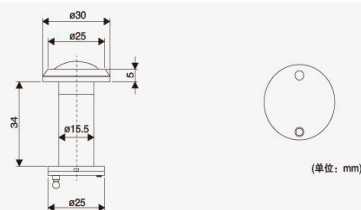
产品型号	材质表面	物件编号	内 径
ST-F-109	不锈钢砂光	1776	13mm



ST-F-118 铜制猫眼 (200°)



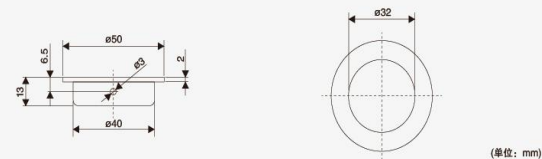
产品型号	材质表面	物件编号
ST-F-118	铜光面	1877
ST-F-118	铜镀金	1611



ST-F-106 暗扣手



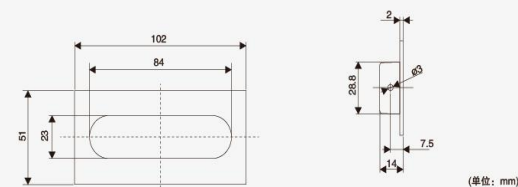
产品型号	材质表面	物件编号	尺 寸
ST-F-106	不锈钢砂光	1867	50mm



ST-F-0120 暗扣手



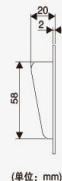
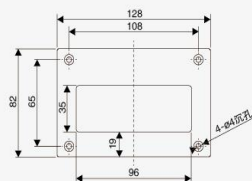
产品型号	材质表面	物件编号	尺 寸
ST-F-0120	不锈钢砂光	1868	102mm



ST-F-0121 暗扣手



产品型号	材质表面	物件编号	内 径
ST-F-0121	不锈钢砂光	1869	128mm

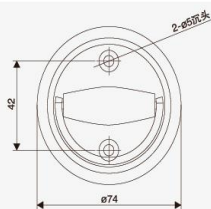


(单位: mm)

ST-F-100 不锈钢明拉环



产品型号	材质表面	物件编号
ST-F-100	不锈钢砂光	2007

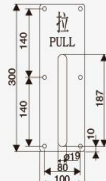
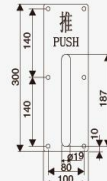


(单位: mm)

PH PP304-01 推拉手板



产品型号	材质表面	物件编号	拉手直径
PH PP304-01	优质不锈钢砂光	1411	19mm

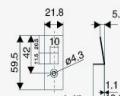


(单位: mm)

ST-F-119 自动门底刷



产品型号	材质表面	物件编号
ST-F-119	锌合金砂漆	1138

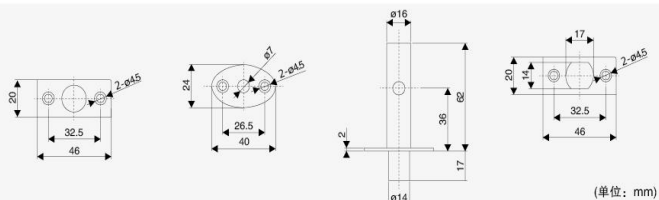


(单位: mm)

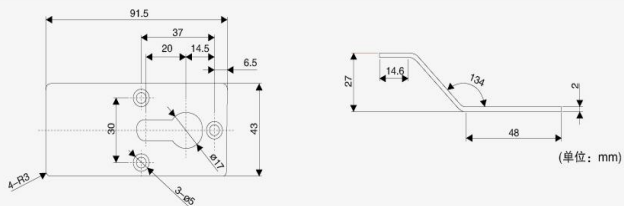
## 2



产品型号	材质表面	物件编号
ST-F-0113	不锈钢光饰	1921




 不锈钢 不銹鋼	产品型号	材质表面	物件编号	尺 寸
	EH-003	不锈钢光饰	0524	43 × 91.5mm
	EH-004	不锈钢光饰	0526	43 × 90mm



## 2



产品型号	材质表面	物件编号
UT202	不锈钢砂光	1772
UT202PB	不锈钢镀金	1778



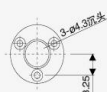
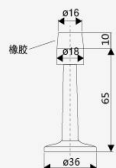
 不锈钢 砂光	产品型号	材质表面	物件编号
	UT204	不锈钢砂光	1735



UT109 锌合金门顶



产品型号	材质表面	物件编号
UT109	锌合金砂铸	1952

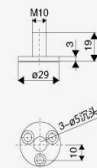
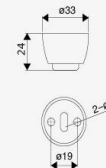
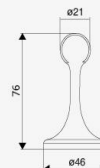


(单位: mm)

UT104 不锈钢门吸



产品型号	材质表面	物件编号
UT104	不锈钢砂光	1950

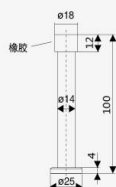


(单位: mm)

UT106 锌合金门顶



产品型号	材质表面	物件编号
UT106	锌合金砂铸	2000

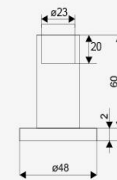


(单位: mm)

UT116 锌合金门吸



产品型号	材质表面	物件编号
UT116	锌合金砂铸	1780
UT116PB	锌合金镀金	1776

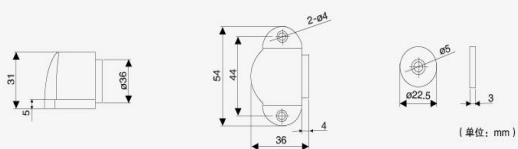


(单位: mm)

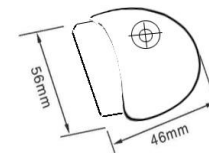
UT108 锌合金门吸



产品型号	材质表面	物件编号
UT108	锌合金砂模	1773



UT263 门挡



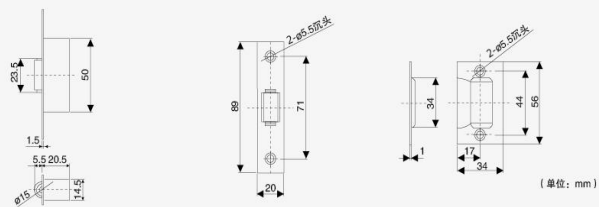
尺寸: 56X46X18mm

产品型号	材质表面	物件编号
UT263	不锈钢	2697

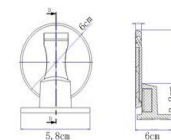
DS12-SS-PSS 不锈钢弹珠门碰



产品型号	材质表面	物件编号
DS12-SS-PSS	不锈钢抛光	1864



UT105 不锈钢门吸



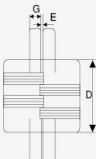
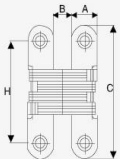
产品型号	材质表面	物件编号
UT105	不锈钢拉丝	2514

H169 隐藏式铰链



产品型号	材质表面	物件编号
H169-H5001	锌合金砂铸	0530
H169-H4001	锌合金砂铸	0490
H169-H3001	锌合金砂铸	1110
H169-H2501	锌合金砂铸	0531
H169-H1501	锌合金砂铸	0533
H169-H1001	锌合金砂铸	0534
H169-H501	锌合金砂铸	0535
H169-H20左开式	锌合金砂铸	0536
H169-H20右开式	锌合金砂铸	0539

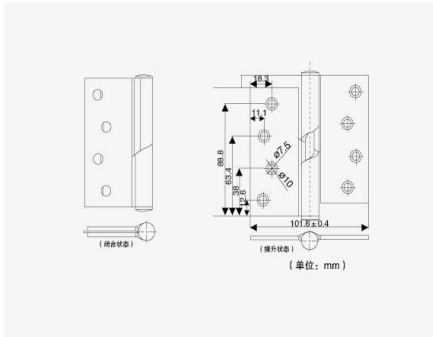
锌合金  
砂铸



(单位: mm)

尺寸(mm)	可选型号							
	H5001	H4001	H3001	H2501	H1501	H1001	H501	H20左开式 H20右开式
A	34	28	25	19	16	13	13	29
B	27.5	21.5	17.5	12.5	11	8	9	16.8
C	138.5	118	117.5	95	70	60.6	45	109.5
D	74.5	61.5	64	51.2	34	30.5	18	67
E	1.6	1.4	1.6	1.2	0.8	0.8	0.8	1.5
F	51	41	36	27	22.5	17.5	18	36
G	11	9.5		9	7.4	6.2	5	5.7
H	外孔: 113.5 内孔: 102.5	外孔: 93 内孔: 87	外孔: 11.2 内孔: 90	73	51	47	30.5	91.5

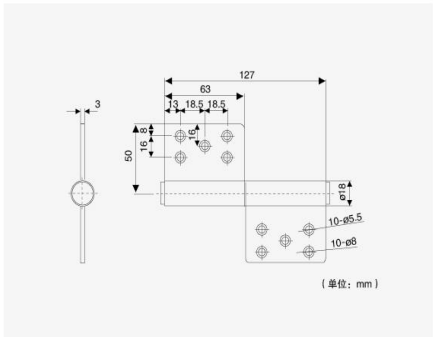
H119 升降合页



不锈钢  
抛光

产品型号	材质表面	物件编号	尺寸
H119-RH433	不锈钢抛光	1519	升降合页-4×3×3
H119-RH443	不锈钢抛光	1520	升降合页-4×4×3

H120 旗式合页



不锈钢  
抛光

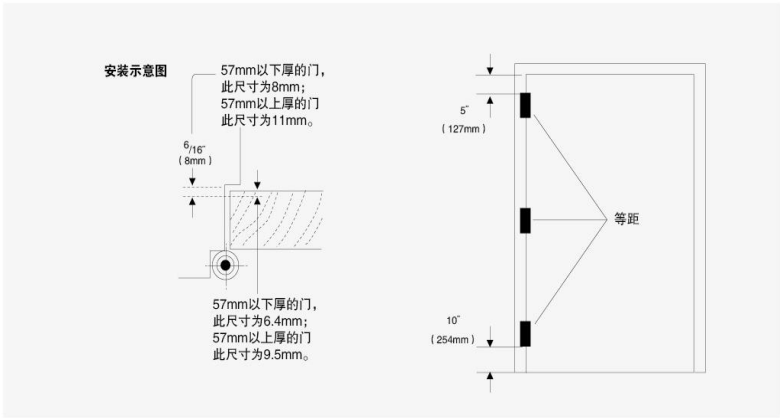
产品型号	材质表面	物件编号	尺寸
H120-4	不锈钢砂光	1518	旗式合页-4"
H120-5	不锈钢砂光	1129	旗式合页-5"

H105 不锈钢轴承铰链

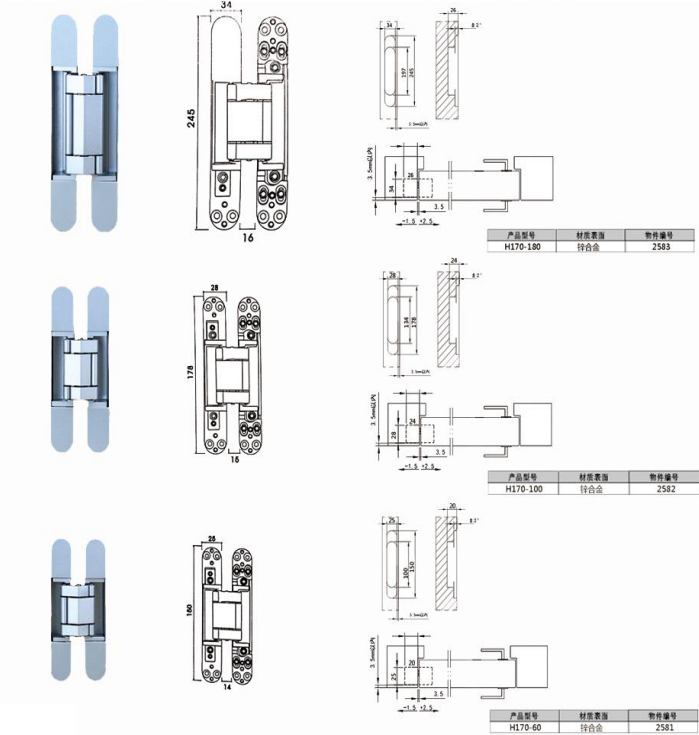


产品型号	材质表面	物件编号	尺寸
H105-4430PB	不锈钢镀金	1589	4" x 4" x 3mm
H105-4430	不锈钢拉丝	1101	4" x 4" x 3mm
H105-4330PB	不锈钢镀金	0447	4" x 3" x 3.0mm
H105-4330	不锈钢拉丝	1105	4" x 3" x 3.0mm

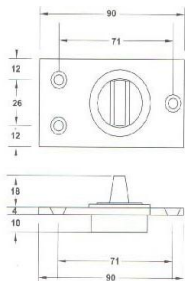
不锈钢  
拉丝 镀金



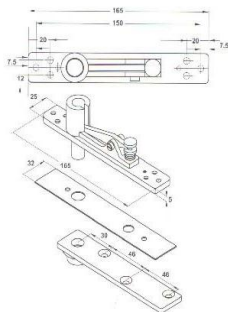
H170 暗藏三维可调合页



MH300 地轴



MH300 天地轴合页



功能及特征

- 适用于木制品、有框玻璃门、金属门
- 结构简单，易于安装
- 可实现门扇360度旋转
- 可与天地轴合页、玻璃门下夹配合使用
- 不分左式和右式

材质及表面处理

- 不锈钢，表面拉丝亚光/抛光

标准配置

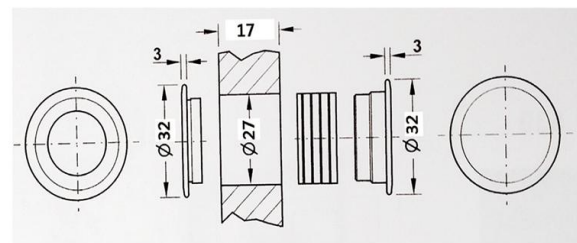
- 地轴一个
- 配套螺钉一套

产品编号	材质及表面处理
15400-6900	不锈钢，拉丝亚光

弹跳拉手



产品型号	材质表面	物件编号
ST-F-107	镀铬拉手	2562



功能及特征

- 适用于木制品、有框玻璃门、金属门
- 使用于超重门
- 下轴与地弹簧、地轴配合使用
- 螺丝固定方式
- 不分左式和右式

材质及表面处理

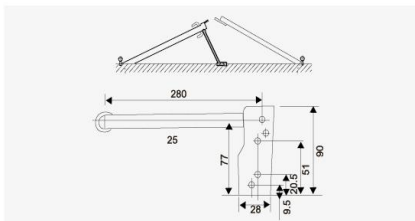
- 钢质，镀锌/铜质，镀黄铜

标准配置

- 上轴及装饰片一套
- 下轴一套
- 配套螺钉一套

产品编号	材质及表面处理
15401-6900	钢质镀锌

DS200 顺位器

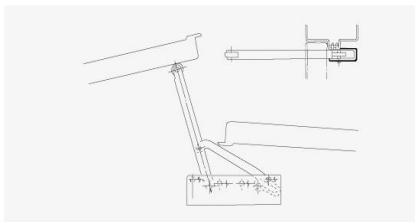


- 功能及特性**
- 与闭门器配合使用
  - 适用于双扇全口门
  - 保证门按正确顺序关闭
  - 不分左式和右式
  - 经测试耐久性试验，开启次数达10万次

- 安装方式**
- 螺钉安装
  - 安装方式与普通顺位器相同

产品型号	材质表面	物品编码
DS200	不锈钢拉丝	1781

DS300顺位器



- 双层材料底座，使产品更坚固
- 特别设计的斜撑压杆，独立承接并化解主动门扇的关门冲击力，同时，主动门扇只需要有很小的关门力，被动门挡杆就可准确收回，保证了门扇的正确关闭
- 科学的定位功能：DS300的被动门挡杆一旦被释放，它自身所具有的定位功能可准确地将挡杆定位。提高了挡杆的稳固性，使产品功能得以充分保证
- 全不锈钢机体，优质尼龙挡轮。

产品型号	材质表面	物品编码
DS300	不锈钢拉丝	1793

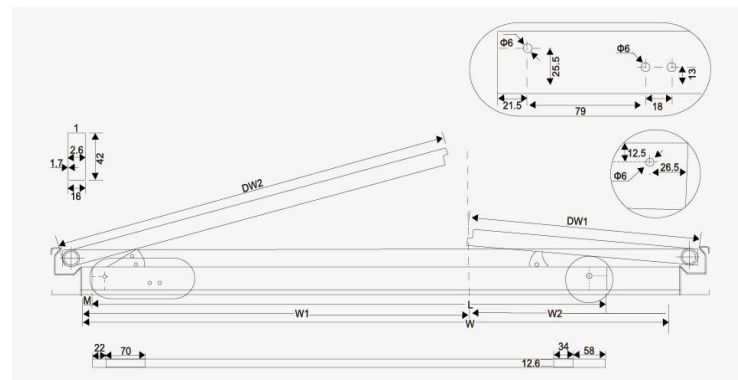
GSW隐藏式顺位器



- 功能及特性**
- 与闭门器配合使用
  - 适用于双扇全口门
  - 保证门按正确顺序关闭
  - 不分左式和右式

- 安装方式**
- 隐藏式安装

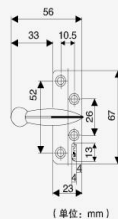
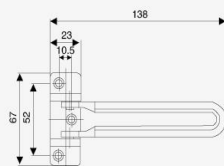
产品型号	材质表面	物品编码	长度
GSW 900	不锈钢拉丝	2083	900mm
GSW 1300	不锈钢拉丝	1166	1300mm



ST-F-0122 带护套锌合金防盗扣



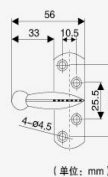
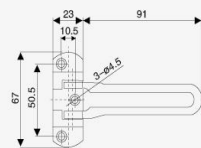
产品型号	材质表面	物件编号
ST-F-0122	锌合金光饰	0529



ST-F-0112 锌合金防盗扣



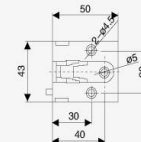
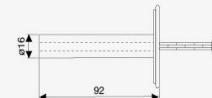
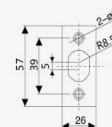
产品型号	材质表面	物件编号
ST-F-0112	锌合金砂饰	1539
ST-F-0112PB	锌合金镀金	6002



ST-F-0115 隐藏式不锈钢防盗链



产品型号	材质表面	物件编号
ST-F-0115	锌合金光饰	1108
ST-F-0115PB	锌合金镀金	1886



ST-F-112 带护套不锈钢防盗链



产品型号	材质表面	物件编号
ST-F-112	锌合金砂饰	1783

